

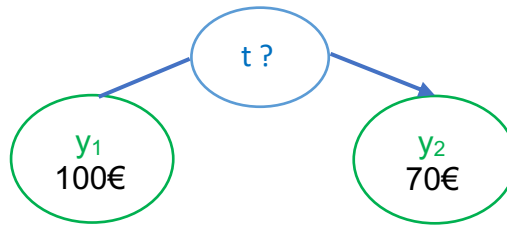
ATELIER 1

Correction Exercice 1



NOTRE
DAME
DU VOEU

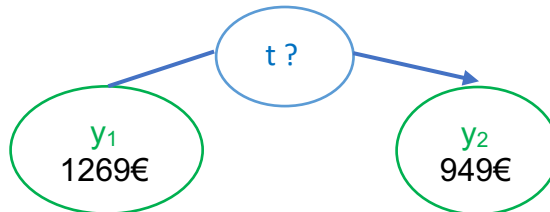
a) Schématisation :



$$t = \frac{70 - 100}{100} = \frac{-30}{100} = -0.3$$

Le taux d'évolution est de -0.3 ce qui correspond à une baisse de 30%.

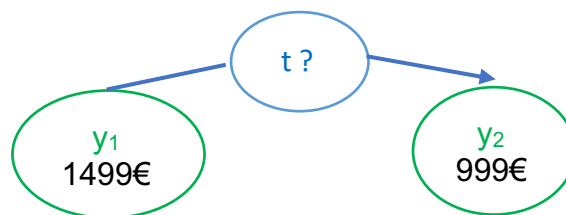
b) Schématisation :



$$t = \frac{949 - 1269}{1269} = \frac{-320}{1269} \approx -0.2522 \text{ à } 10^{-4} \text{ près}$$

Le taux d'évolution est de -0.2522 à 10^{-4} près ce qui correspond à une baisse d'environ 25,22%.

c) Schématisation :



$$t = \frac{999 - 1499}{1499} = \frac{-500}{1499} \approx -0.3336 \text{ à } 10^{-4} \text{ près}$$

Le taux d'évolution est de -0.3336 à 10^{-4} près ce qui correspond à une baisse d'environ 33,36%.